

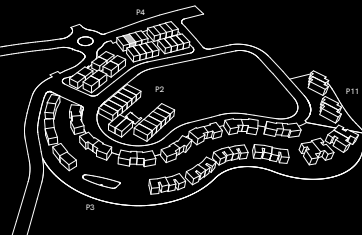
EDEN

P4.60

Parcela 4
Vivienda 60
Tipología VT 06.1

3 Dormitorio/s
3 Baño/s
2 Terraza/s

Superficie útil (SR)
130,85 m²



SUPERFICIES APROXIMADAS:

	SUP. DE PROYECTO	DECRETO 218/2005
--	------------------	------------------

SUPERFICIES ÚTILES

Sup. Útil Interior SR	118,95 m ²
Sup. Útil Interior BR	0,00 m ²
Sup. Terraza Cubierta	18,26 m ²
Sup. Terraza Descubierta	8,93 m ²
Sup. Útil Jardín	26,02 m ²

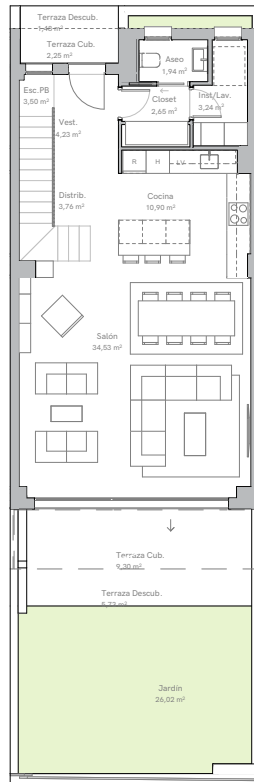
SUPERFICIES CONSTRUIDAS

Sup. Construida SR	139,10 m ²
Sup. Construida BR	0,00 m ²
Sup. Construida EXT	59,38 m ²

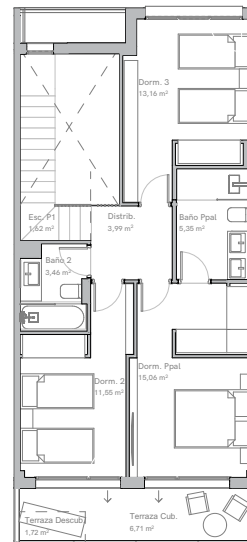
REAL DECRETO 218/2005

Sup. Útil (SR)	130,85 m ²
Incremento Sup. Útil (SR+BR)	0,00 m ²

Versión: 05/04/2022



PLANTA BAJA



PLANTA PRIMERA



"El presente plano es un avance de proyecto y es orientativo, no constituye documento contractual, sujeto a modificaciones por exigencias técnicas, jurídicas o administrativas derivadas de la obtención de todos los permisos y licencias reglamentarias, así como las necesidades constructivas o de diseño derivadas del desarrollo del proyecto y la Dirección de Obra. Las superficies útiles tienen carácter provisional hasta la obtención de la correspondiente Licencia de Obras. La jardinería, el mobiliario urbano y el amueblamiento es ficticio, teniendo validez únicamente a efectos decorativos"

